



Groupe  
**DUFOUR**  
Partenaire en développement durable



LEVAGE



TRANSPORT



MONTAGE &  
MAINTIEN  
INDUSTRIELLE



ENTRETIEN &  
MAINTIENANCE  
INDUSTRIELLE



ENVIRONNEMENT



GÉNIE CIVIL



BÉTON



ÉNERGIE



LOGISTIQUE  
FLUVIALE



CONVOIS  
EXCEPTIONNELS



STOCKAGE



DÉPANNAGE



MAINTIENANCE

# HISTORIQUE DE L'ENTREPRISE



**1920**

Distribution de **CHARBON**



**1926**

Ramassage des **IMMONDICES**



**1959**

**TRANSPORT**



**1969**

**GÉNIE CIVIL  
LEVAGE**



**1980**

Production de **BÉTON**

**1991**  
TROISIÈME  
GÉNÉRATION



**1995**

Investissements dans le **LEVAGE ÉOLIEN**



**1998**

**ENVIRONNEMENT**  
Construction d'un  
centre de tri



**1999**

Arrivée à **DUNKERQUE**

**2003**  
LA DEUXIÈME  
GÉNÉRATION S'EFFACE



**2005 - 2015**

Le Groupe Dufour  
**S'INTERNATIONALISE**



**2023**

Acquisition de **ADAM LEVAGE**



**2022**

Nouveau centre de **REVALORISATION DE MATIÈRES**



**2020**

Acquisition du **GRUPE MERDRIGNAC**



**2020**

**ECONOMIE CIRCULAIRE & TRANSPORT FLUVIAL**



**2016**

Pôle **IMMOBILIER**  
Fernand Dufour



**2012 - 2017**

Expansion à Tournai



**2007**

Gestion de plateformes **FLUVIALES**



**2023**

Implantation à **PARIS SUD (Guibeville)**



**2023**

Acquisition de **AVCT**



**2024**

Acquisition de **BOUTIQUE**



**2024**

Acquisition de **SITCA**

# DUFOUR, UNE ENTREPRISE FAMILIALE

**FRÉDÉRIC** DUFOUR

**OLIVIER** DUFOUR

**PHILIPPE** DUFOUR



# ACTIVITÉS DE L'ENTREPRISE

**LEVAGE**



**TRANSPORT**



**MANUTENTION**



**MONTAGE**



**LOGISTIQUE FLUVIALE**



**ENVIRONNEMENT**



**GÉNIE CIVIL**



**BÉTON**



**CONVOIS EXCEPTIONNELS**



**ENERGIE**



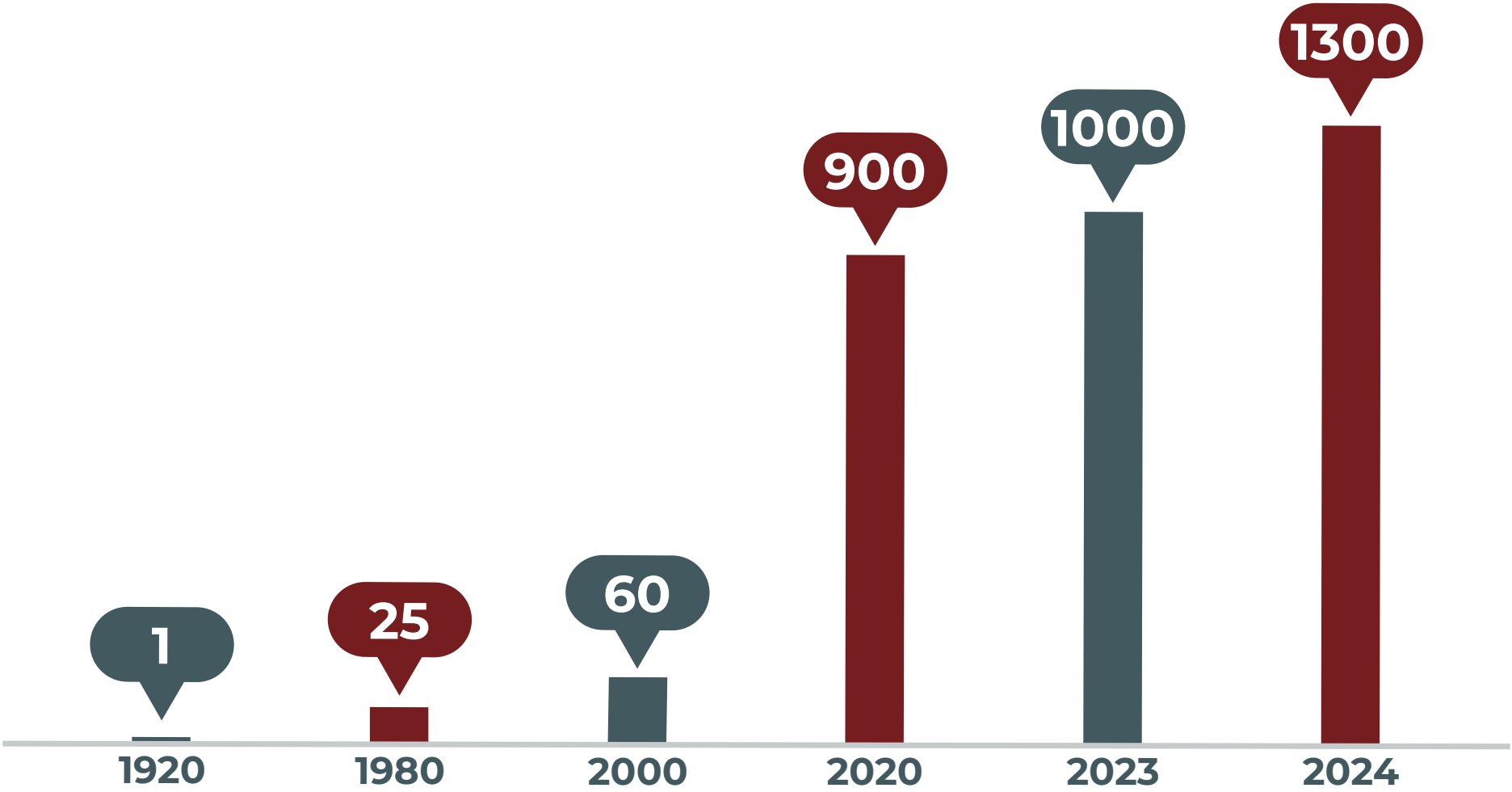
**DÉPANNAGE**



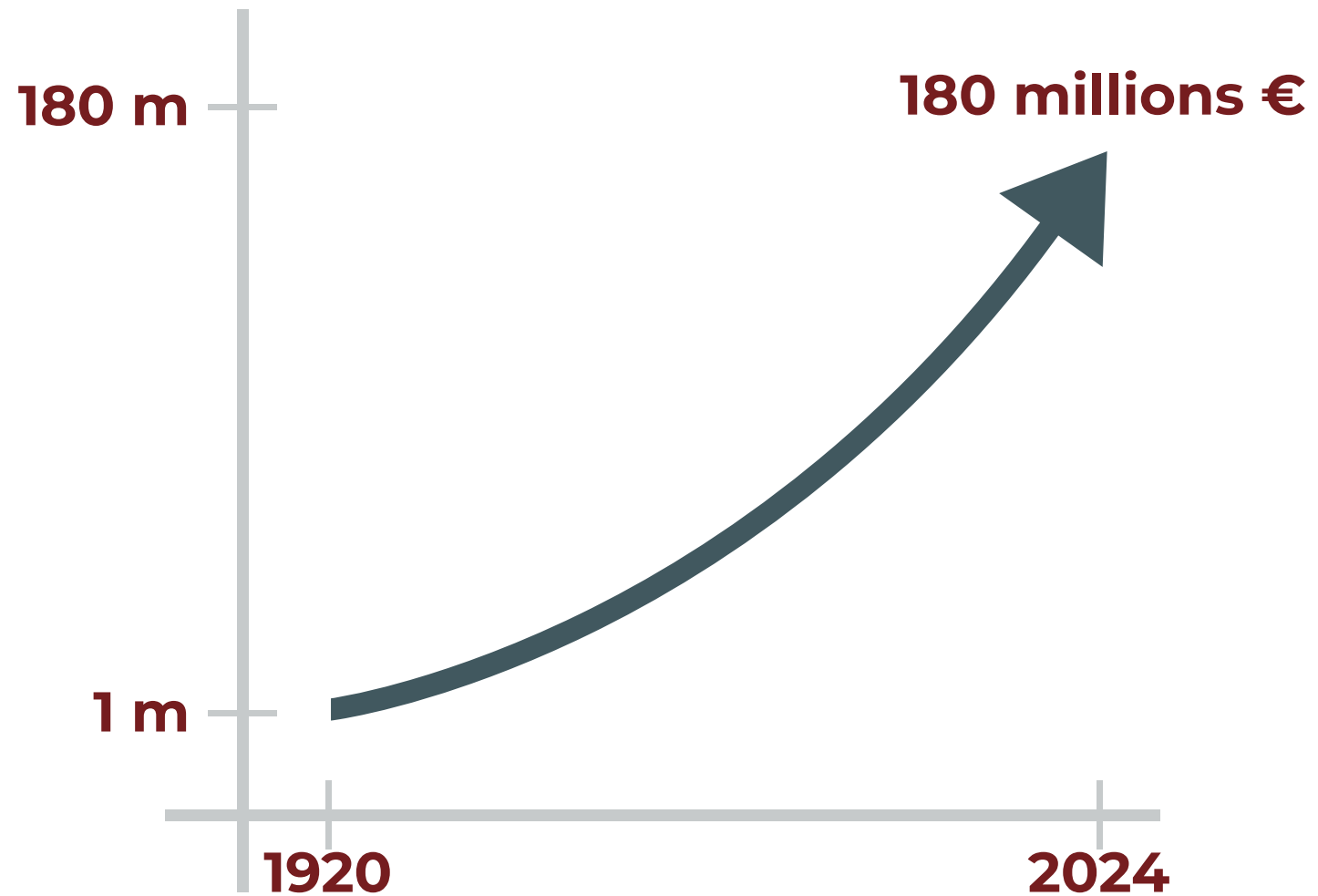
**MAINTENANCE**



# ÉVOLUTION DU PERSONNEL



# ÉVOLUTION DU CHIFFRE D'AFFAIRES



# IMPLANTATIONS

## LEVAGE - TRANSPORT MONTAGE - MANUTENTION

### Belgique

Auvelais  
Baudour  
Herstal  
Tournai

Boutique  
Boutique  
Boutique  
Dufour Transport&Manutention

### Haut de France

Dunkerque  
Jonquières  
Le Bosquel  
Lens  
Lille  
Saint-Hilaire-Cottes  
Trith-Saint-Léger  
Valenciennes

Sama  
T2E  
T2E  
Celtic Levage  
Technilevage  
Transmalev  
Cap Levage  
HDF

### Île de France

Paris Nord  
Paris Sud

IDF  
IDF

### Grand Est

Ancerville

Adam Levage

### Bretagne

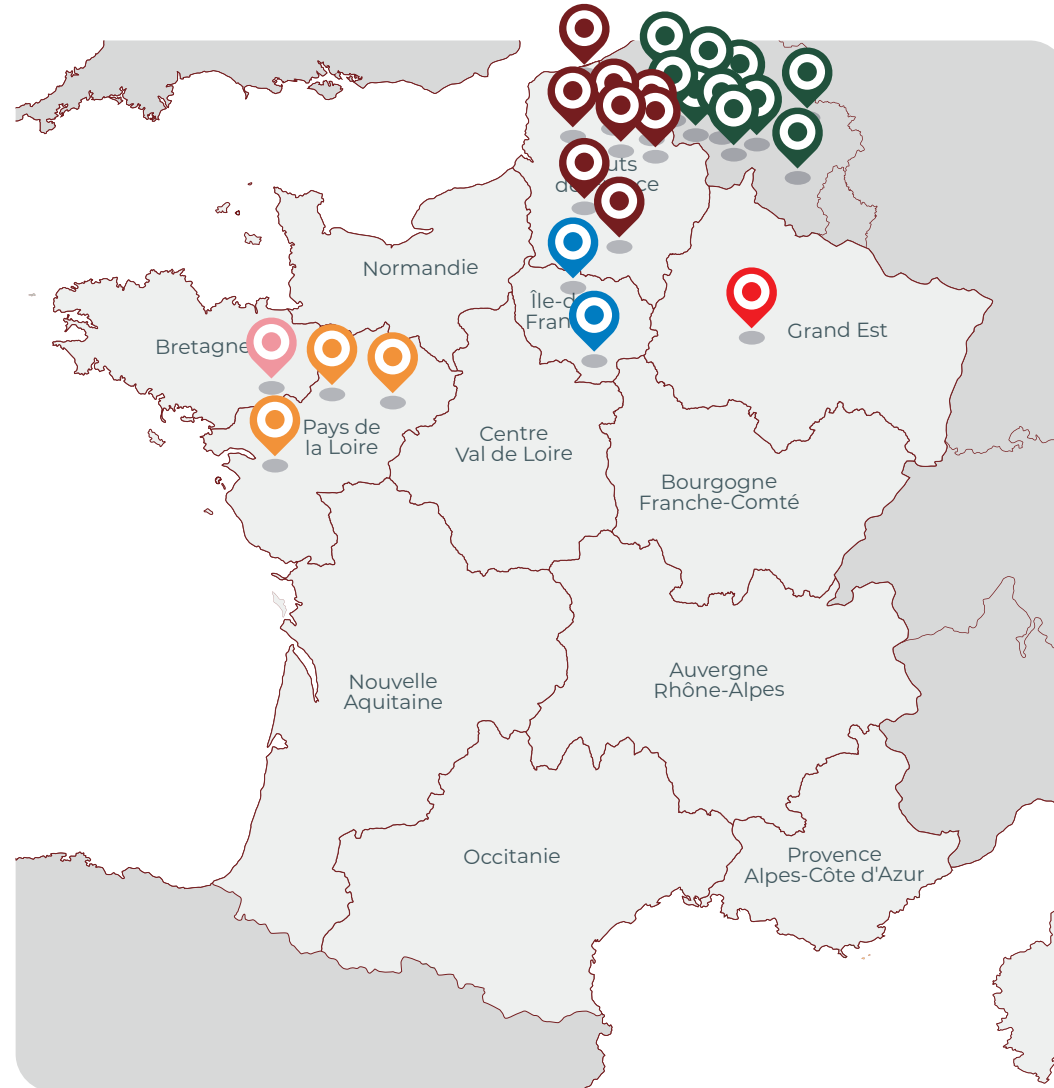
Rennes

Merdrignac

### Pays de la Loire

Laval  
Le Mans  
Nantes

Merdrignac  
Merdrignac



## LOGISTIQUE FLUVIALE

Avelgem  
Moignelée  
Pecq  
Seneffe  
Vaulx

## ENVIRONNEMENT

Marquain  
Comines  
Mons

## GÉNIE CIVIL - ÉNERGIE

Tournai

## BÉTON

Antoing

# STRATÉGIE D'INVESTISSEMENTS

## ENVIRONNEMENT

- UNITÉ DE RECYCLAGE -



## INFRASTRUCTURES

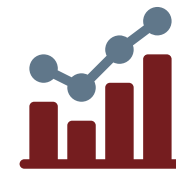


## MATÉRIEL D'EXPLOITATION

- GRUES DE LEVAGE &  
MATÉRIEL ROULANT -

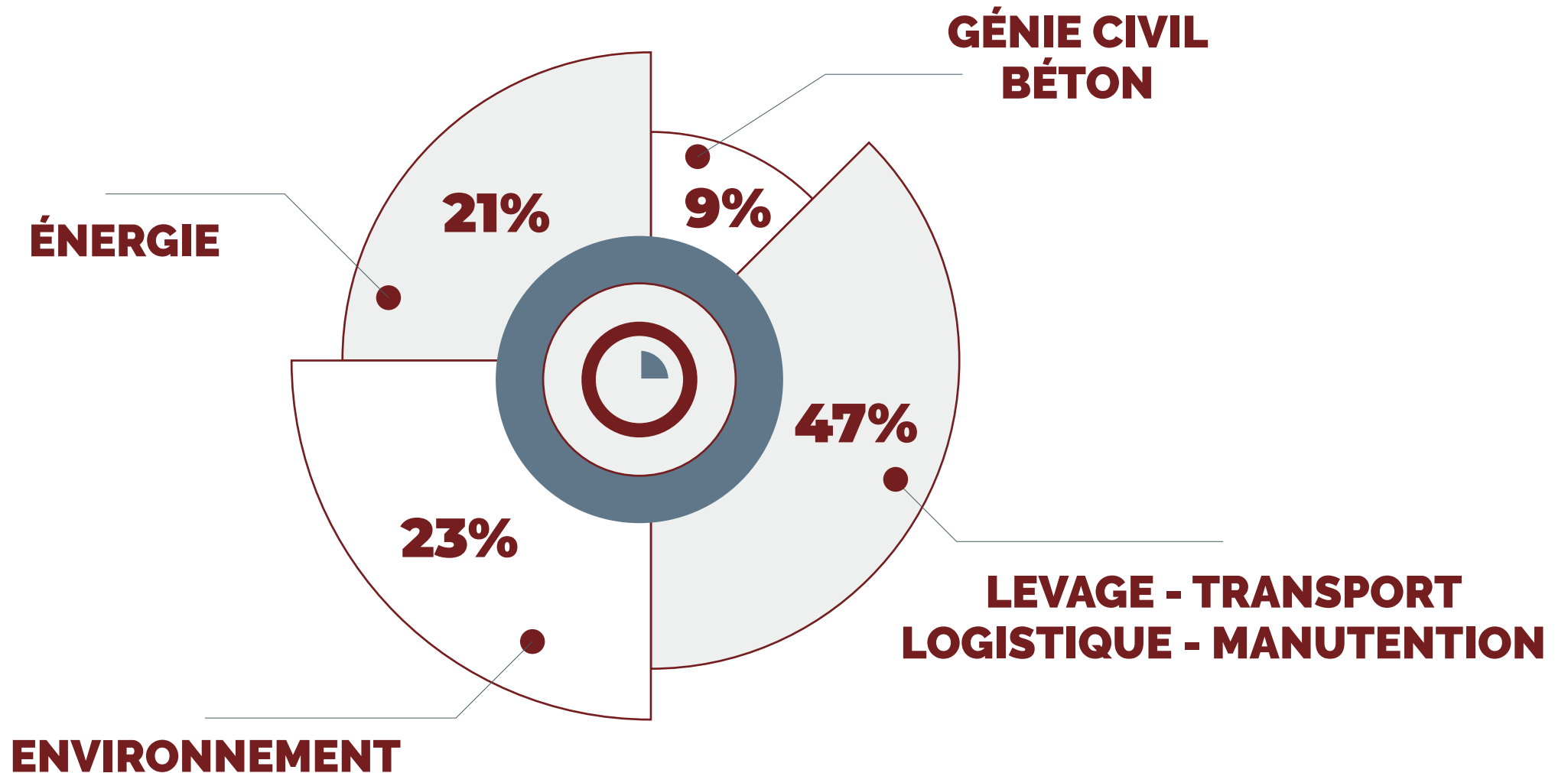


## CROISSANCE EXTERNE DÉVELOPPEMENT





# EXPLOITATION DE NOS ACTIVITÉS

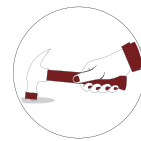


# SÉCURITÉ - ENVIRONNEMENT HYGIÈNE - QUALITÉ

## SAFETY FIRST, FIRST FOR SAFETY

Parce que l'humain bénéficie d'une place centrale dans notre Groupe familial, la sécurité de nos collaborateurs, de vos équipes et de chacun focalise notre attention à chaque instant.

Tout en visant toujours le 0 accident, notre objectif concret en la matière est clair et transparaît dans une gestion quotidienne :



**ACCIDENTS  
DE TRAVAIL**



**ACCIDENTS  
ENVIRONNEMENTAUX**



**SATISFACTION  
CLIENTS**

### **RESPECT**

entre les collaborateurs et les règles de l'entreprise.

### **EXEMPLARITÉ**

sans faille dans toute l'organisation de nos procédés et nos services

### **DIALOGUE**

ouvert, constructif et en interne comme en externe de l'entreprise (collaborateurs, autorités publiques, riverains, clients, fournisseurs, ...)

### **PRÉVENTION**

et réduction continue de tous les risques pour nos employés, intérimaires, sous-traitants, visiteurs, clients, ainsi que pour notre environnement

## ENSEMBLE VERS LES MÊMES OBJETIFS

Toute la ligne hiérarchique est mobilisée et sensibilisée pour réaliser nos opérations en toute sécurité. C'est le cas notamment de votre coordinateur de projets, qui vous offre un service transversal et intégré, guidé par les valeurs de qualité, de sécurité et de respect de l'environnement.

Différents ateliers sécurité, causeries, visites chantier, sont organisés de façon régulière pour garder le lien avec chacun des collaborateurs, ceci afin d'analyser les préoccupations de tous et agir sur les situations à risques.

Soucieux de nous améliorer en permanence, nous agissons sur la montée en compétences de tous les acteurs de l'entreprise. Notamment par le biais de notre service formation qui veille constamment à ce que chacune et chacun acquiert les compétences nécessaires pour effectuer sa mission de qualité en toute sécurité.

# LEVAGE & MANUTENTION

## GRUES TÉLESCOPIQUES capacité jusque 800t



- Grues mobiles jusque 800t
- Grues sur chenilles toutes capacités jusque 100t

## GRUES TREILLIS capacité jusque 800t




- Grues mobiles à flèche en treillis jusque 800t
- Grues sur chenilles toutes capacités jusque 800t

## TRANSFERTS & MANUTENTIONS INDUSTRIELLES



- Grues électriques de manutention jusque 40t
- Chariots élévateurs jusque 10t
- Dépanneuses
- Tracteurs-grues auxiliaires jusque 135t/m
- Equipement de manutention
- Véhicule d'intervention
- Stockage de pièces indivisibles



# NACELLES

## NACELLES SUR PORTEUR jusqu'à 90m de hauteur



- Nacelle 17m
- Nacelle 18m
- Nacelle 22m
- Nacelle 24m
- Nacelle 42m
- Nacelle 43m
- Nacelle 57m
- Nacelle 62m
- Nacelle 70m
- Nacelle 90m

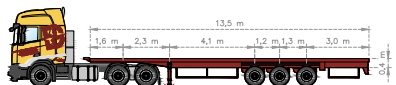
## NACELLES AUTOMOTRICES jusqu'à 43m de hauteur



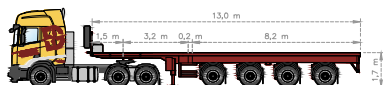
- Nacelle 5,8m
- Nacelle 7,9m
- Nacelle 8m
- Nacelle 10m
- Nacelle 11,9m
- Nacelle 12m
- Nacelle 15m
- Nacelle 16m
- Nacelle 18m
- Nacelle 20m
- Nacelle 26m
- Nacelle 43m

# TRANSPORT

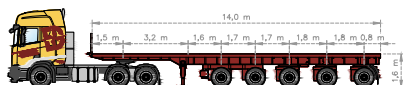
## PLATEAUX



- 3 essieux
- Capacité de charge : 30t

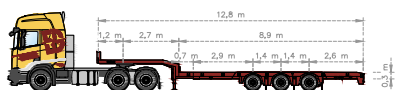


- 4 essieux
- Capacité de charge : 49t
- Extensible jusqu'à 27m

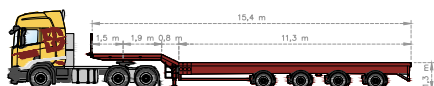


- 5 essieux
- Capacité de charge : 60t
- Extensible jusqu'à 20m

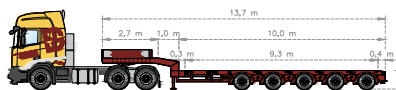
## SURBAISSÉES



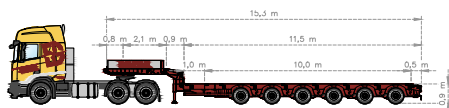
- 3 essieux
- Capacité de charge : 30t
- Extensible jusqu'à 20m
- Disponible avec rampes



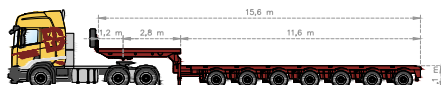
- 4 essieux
- Capacité de charge : 49t
- Extensible jusqu'à 44m



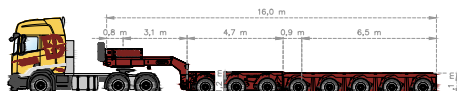
- 5 essieux
- Capacité de charge : 60t
- Extensible jusqu'à 20m
- Disponible avec rampes



- 6 essieux
- Capacité de charge : 80t
- Extensible jusqu'à 28m
- Disponible avec rampes

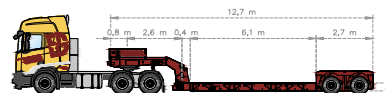


- 7 essieux
- Capacité de charge : 89t
- Extensible jusqu'à 21m

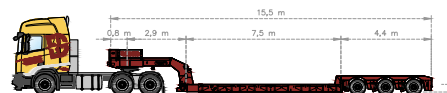


- 8 essieux
- Capacité de charge : 90t
- Extensible jusqu'à 29m


## EXTRA-SURBAISSÉES




- 2 essieux
- Capacité de charge : 25t
- Extensible jusqu'à 17m



- 3 essieux
- Capacité de charge : 39t
- Extensible jusqu'à 20m

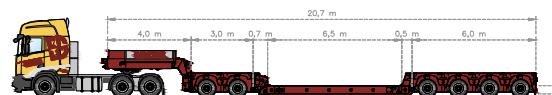


- 4 essieux
- Capacité de charge : 49t
- Extensible jusqu'à 21m

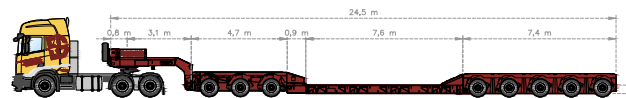


- 5 essieux
- Capacité de charge : 59t
- Extensible jusqu'à 25m

## MODULAIRES

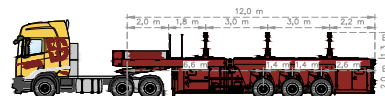


- 2 + 4 essieux
- Capacité de charge : 79t
- Extensible jusqu'à 10m



- 3 + 5 essieux
- Capacité de charge : 95t
- Extensible jusqu'à 29m

## PREFAMAX



- 3 essieux
- Capacité de charge : 30t
- Extensible jusqu'à 16m

## TRACTEURS

- 4x2 (420ch)
- 6x4 (530ch - 750ch - 770ch)
- Bras de grue jusqu'à 135t/m





# STOCKAGE SOUS PORTIQUE

Jusque 25t •  
40m entre les jambes •

350m linéaire de plateforme •  
8ha de stockage •

Zone sécurisée •





# ENVIRONNEMENT

## TRACTEURS

- 4x2 (420ch)
- 6x4 (530ch – 750ch – 770ch)
- Bras de grue jusque 135t/m



## CAMIONS BRAS DE GRUE (4X2 - 6X4 - 8X2 - 8X4)

- Capacité jusque 135t/m
- Portée jusque 33m
- Châssis simple ou double pont (4x2 - 6x4 - 8x2 - 8x4)
- Monté sur châssis « plateau » ou « ampliroll »
  - Camion 6x4 – 32t/m
  - Camion 8x4 – de 22t à 58t/m (2t à 12m)
- Surface de chargement 6x2.5 avec ridelles aluminium
- Grappin pour enlèvement marchandise vrac
- Crochet pour manutention
- Fourche à palettes



## CAMIONS DE DISTRIBUTION TOLÉS (4X2 6X2)

- Capacité 15t – longueur 8.2m - 60m<sup>3</sup>
- Equipé d'un élévateur hayon – 3t
- Agréé pour le transport de marchandises dangereuses (norme ADR)
- Transpaletteurs gerbeurs électriques



## CAMIONS COMPACTEURS (4X2 - 6X2 - 8X2 - 8X4)

- Système lève-conteneur ou enlèvement vrac
- Double compartiment
- Châssis 4x2 – caisse de compaction 16m<sup>3</sup>
- Châssis 6x2 – caisse de compaction de 25 à 27m<sup>3</sup>
- Châssis 8x2 – caisse de compaction de 23 et 30m<sup>3</sup>
- Système de pesage embarqué
- Système géoroute
- Moteur au gaz - CNG
- Capacité de 17,5t/m et 21,5t/m
- Portée max : 2t à 10m
- Crochet de levage et bloc hydraulique 3 crochets



## SEMI-REMORQUES : FOND MOUVANT

- 3 essieux
- Capacité 90m<sup>3</sup>
- Marchandise vrac
- Equipé bâche de protection automatique



## SEMI-REMORQUES : SAVOYARDE

- 3 essieux
- Capacité 30t de charge
- Capacité 86m<sup>3</sup> de volume



## CAMIONS CONTAINERS (6X2 - 6X4)

- Transport bennes jusque 40m<sup>3</sup>
- Lève containers type « ampliroll »
- Châssis double pont accessible sur tout type de terrain
- Châssis court pour accès aux endroits difficiles
- Remorques porte containers 2 essieux





# GÉNIE CIVIL

## CAMIONS BENNE (6X4 - 8X4)

- Transport terre, briqueillon, granulats et matériaux
- Benne acier renforcé (ardox)
- Capacité jusque 16m<sup>3</sup>
- Système de bâchage automatique
- Ouverture hydraulique



## SEMI-REMORQUES BENNES : TYPE BAIGNOIRE

- 2 et 3 essieux
- Capacité jusque 25m<sup>3</sup>
- Renforcé acier ardox
- Matériaux de déconstruction, vrac, moellon, gravier, débris béton,...
- Equipement de bâchage automatique
- Ouverture hydraulique



## SEMI-REMORQUES BENNES : TYPE CÉRÉALIÈRE

- 3 essieux
- Capacité 50m<sup>3</sup>
- Matériaux vrac légers
- Equipement de bâchage automatique
- Système de pesage embarqué



## DUMPERS RIGIDES (4X4)

- 2 essieux
- Capacité jusque 70t



## DUMPERS ARTICULÉS (6X6)

- 3 essieux
- Capacité jusque 48t





# LOGISTIQUE FLUVIALE

## DÉCHARGEMENT & CHARGEMENT DE PÉNICHES



## DÉCHARGEMENT & STOCKAGE DE PÉNICHES



## CHARGEMENT FERROVIAIRE



VAULX



TOURNAI



PECQ




AVELGEM



MOIGNEÉE




SENEFFE



# BÉTON

## CAMIONS & SEMI-REMORQUES MIXER (6X4 - 8X4)


- Camions capacité jusque 9m<sup>3</sup>
- Semi-remorques capacité jusque 12m<sup>3</sup>
- Mixer pompe



# ENERGIE

## CAMIONS & SEMI-REMORQUES CITERNE (6X2)

- Camions capacité jusque 20.000l
- Semi-remorques capacité jusque 45.000l



# ATELIER - MAINTENANCE

## MÉCANIQUE



Révisions et bilans préventifs, programmes d'entretien réguliers, réparations et améliorations apportées aux véhicules, engins et équipements de levage : notre atelier mécanique ne chôme jamais ! Grâce à un outillage performant, à une gestion informatisée des stocks de pièces détachées, et à la formation permanente de nos mécaniciens, nous pouvons compter sur une flotte de véhicules toujours 100% efficaces. Un gage de réussite pour les missions que vous nous confiez !

## HYDRAULIQUE



Les équipements hydrauliques sont partout, notamment pour transmettre la force de nos engins de levage. Mais pour maîtriser cette force, il faut la connaître. Notre atelier comporte un département hydraulique et un stock de pièces, tuyaux, raccords constamment renouvelé.

## DÉPANNAGE



Parfois, on peut prendre toutes les précautions mais la mécanique peut vous jouer des tours. Pour réduire au strict minimum les durées en cas de panne, notre atelier mobile rejoint votre chantier en quelques heures. Grâce à une parfaite connaissance du matériel, à une formation continue, des stocks gérés en temps réel et un outillage de pointe, la réactivité est optimale.

## CARROSSERIE & SOUDURE



Parmi ses différents corps de métier, nous vous proposons également un service de carrosserie comprenant un atelier de soudure - chaudronnerie, équipements de dernière technologie et une palette d'outils modernes. Nos équipes assureront un service soigné et de qualité pour toutes vos réparations, ponçages, finitions extérieures, etc. Nous offrons également un service complet allant de la pose à la réparation de parebrise pour tous types de véhicules (poids lourds comme légers) ainsi que le redressage et le débosselage sur carrosserie.

En interne également et en complément aux autres départements mécaniques, nous maîtrisons bien entendu tous les types de soudures nécessaires à la solidité de nos équipements et véhicules.

## SABLAGE & PEINTURE



Nous disposons d'une cabine de sablage de 25X6X6m et une cabine de peinture industrielle d'une dimension de 30X6,5X6m ainsi que de toutes les installations et équipements de dernière technologie qui respectent les normes environnementales pour assurer le décapage de qualité sur tous types de revêtements. Outre le sablage par grenaille, nos équipes réalisent le sablage par corindon utilisé pour le décapage de l'aluminium. Notre savoir-faire en la matière s'étend également au processus de métallisation qui permet l'élimination définitive de la rouille. Nous vous proposons une complémentarité de services allant de la mise en peinture de vos pièces de toutes dimensions, la prise en charge, transport, manutention et installations sur site.

## LETTRAGE



Vous souhaitez diffuser votre communication avec qualité pour garantir votre image de marque ? Notre atelier dispose d'équipements spécialisés pour l'impression sur stickers, covering, autocollants et vinyles. Nous imprimons sur tous types de supports. Nos graphistes sont à votre disposition pour assurer le design, l'impression, la pose et le flocage de vos visuels sur vos bateaux, véhicules ou supports. Comprenant l'impression de photos, logos sur véhicules, panneau, plaque plexi-glace, signalisation, etc. Vous pouvez compter sur notre service hautement qualifié bénéficiant d'une longue expérience acquise sur une flotte de plusieurs centaines de véhicules.